# MODULO RICHIESTA PREVENTIVO / ORDINE
# *TESSUTO CONFEZIONATO*

Marinello TENDE dal 1979

• Gentile Cliente, per la compilazione del presente modulo saranno necessari il manuale di lavorazione e le schede tecniche dei tessuti, ed il listino prezzi.

**• 1) Dati richiesta**

Azienda _____

Riferimento _____

**• 2) Tipologia richiesta**

☐ Preventivo

☐ Ordine (rif. prev. n°_____)

Per il corretto funzionamento di questo modulo E' CONSIGLIATO SCARICARLO NEL PROPRIO PC E POI COMPILARLO. La compilazione diretta dal browser potrebbe limitarne alcune funzionalità.

**• 3) Tessuto** _____colore_____lato lavorazione *(da compilare se i lati del tessuto sono diversi)*: ☐ fronte ☐ retro

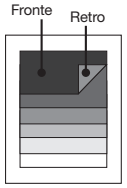


*Per identificare il lato di lavorazione, fare riferimento alle schede tecniche oppure alle immagini ricavabili dal sito: www.marinellotende.com/teli-tecnici.asp*

**• 4) Misure finite** Larghezza_____mm *(misura comprensiva di eventuale ZIP*)* | Altezza_____mm *(misura comprensiva di lavorazioni)*

** La saldatura della ZIP comporta, nella larghezza complessiva, circa:*
*+7 mm sul lato sinistro e +7 mm sul lato destro (per ZIP "grande" e oscurante)*
*+5 mm sul lato sinistro e +5 mm sul lato destro (per ZIP "piccola")*

**• 5) Lavorazione SUPERIORE** *(vedi immagini colonna a destra)*

| a) | b) Saldatura tessuto con... | | c) Applicazione nastro... | | d) Tasca saldata con... | e) Tasca saldata (H giunz = 10 ☐ 20 ☐ mm) | | ...con inserimento di... | |
|---|---|---|---|---|---|---|---|---|---|
| Nessuna ☐ | cavetto Ø3,0 mm con nastro ☐ | keder con aletta - Økeder [mm]: ☐ Ø 5,5 ☐ Ø 7,5 | biadesivo ☐ | di supporto adesivo con graffette ("piattina") ☐ | inserimento tondino rigido in plastica, Øtondino [mm]: ☐ Ø 3,0 ☐ Ø 4,2 ☐ Ø 6,0 | senza angolo/i saldato/i ☐ Hint = ____ mm | con angolo/i saldato/i ☐ Hint = ____ mm - angoli: sx ☐ dx ☐ | nulla ☐ | profilo alluminio 30x4 mm ☐ |

**• 6) Lavorazione INTERMEDIA**

☐ a) Nessuna

☐ b) Giunzione/i orizzontale/i saldata/e
*(indicare quantità e distanze nello spazio sotto a disposizione)*

☐ c) Steccatura/e di rinforzo con inserimento tondino inox di diametro [mm]: ☐ Ø 3,0 ☐ Ø 4,0 ☐ Ø 5,0
*(indicare numero di steccature e distanze nello spazio sotto a disposizione, conteggiando il numero di steccature partendo dalla parte inferiore)*

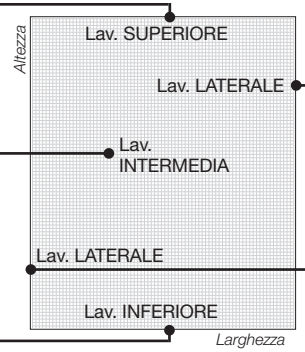


**• 7) Lavorazioni LATERALI** *(identiche per entrambi i lati, salvo diversamente indicato)*

☐ a) Nessuna

☐ b) Applicazione bottoncini in PVC

☐ c) Saldatura nastro per bordature laterali *(consigliata per S600-S601-Fabriscreen)*

☐ d) - Saldatura ZIP:
☐ grande [ca. 17 mm] ☐ piccola [ca. 11 mm] ☐ oscurante [ca. 18 mm]
- Colore ZIP:
☐ grigio ☐ nero ☐ bianco** *(colore bianco disponibile solo per ZIP grande)*
*** La ZIP di colore bianco non filtra la luce come avviene per i colori grigio e nero*

**• 8) Lavorazione INFERIORE** *(vedi immagini colonna a destra)*

| a) | b) Saldatura tessuto con... | | c) Applicazione nastro... | | d) Tasca saldata con... | e) Tasca saldata (H giunz = 10 ☐ 20 ☐ mm) | | ...con inserimento di... | |
|---|---|---|---|---|---|---|---|---|---|
| Nessuna ☐ | cavetto Ø3,0 mm con nastro ☐ | keder con aletta - Økeder [mm]: ☐ Ø 5,5 ☐ Ø 7,5 | biadesivo ☐ | di supporto adesivo con graffette ("piattina") ☐ | inserimento tondino rigido in plastica, Øtondino [mm]: ☐ Ø 3,0 ☐ Ø 4,2 ☐ Ø 6,0 | senza angolo/i saldato/i ☐ Hint = ____ mm | con angolo/i saldato/i ☐ Hint = ____ mm - angoli: sx ☐ dx ☐ | nulla ☐ | profilo alluminio 30x4 mm ☐ |

**Immagini lavorazioni**



• Cavetto con nastro

• Keder con aletta

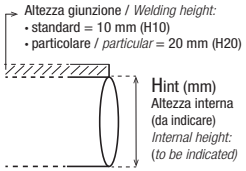


• Tasca senza angolo saldato

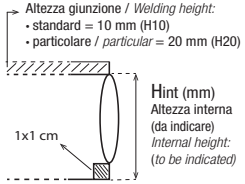


• Tasca con angolo saldato

• Tondino rigido in plastica

**• 9) Eventuali schemi / disegni / note**

**Note sulle lavorazioni**

- Le lavorazioni sono realizzabili in base alla tipologia del tessuto scelto (vedi QR code in alto per maggiori dettagli)
- La tasca viene sempre mantenuta aperta su ambo i lati, salvo richiesta specifica
- Rivolgersi agli uffici per lavorazioni come stampe, decori alla greca, realizzazioni finestre in Cristal+tessuto, applicazione saldature angolari di rinforzo, applicazione occhielli o altre lavorazioni particolari
- Rivolgersi agli uffici per lavorazioni per tessuti acrilici Parà Tempotest, Starscreen e similari
- La ZIP oscurante saldata, se applicata a prodotti Marinello Tende, non rende l'intero prodotto tenda black-out al 100%, ma aiuta a limitare il passaggio di luce ai lati

Svuota modulo

Privacy: Ai sensi del D.Lgs. n°196/2003 e del Reg. GDPR (UE) 2016/679 Vi informiamo che i dati a Voi relativi in nostro possesso sono trattati nel rispetto delle leggi sopracitate e dei consueti obblighi di riservatezza, e per le sole finalità amministrativo-contabili.

**• 10) Consegna** ☐ ritiro cliente ☐ vettore ☐ consegna Marinello Tende *(dove organizzata)*

Indirizzo _____

**• 11) Data** _____ **• 12) Firma** _____

Salva modulo

Ver. 1.1 | 04.12.2024