


# Como zip

# Como zip

Tenda a rullo da interno con doppio cassonetto per funzionamento orizzontale e inclinato con sistema Zip  
*Internal roller blind with double cassette for horizontal and inclined operation with zip system*

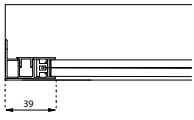
Avvolgitore <i>Roller tube</i>	<b>Materiale:</b>	Tubo di alluminio estruso con ogiva e tubo di acciaio con ogiva
	<b>Material:</b>	<i>Extruded aluminium tube with recess and steel tube with recess</i>
Cassonetto <i>Cassette</i>	<b>Materiale:</b>	Alluminio estruso verniciato a polveri
	<b>Material:</b>	<i>Powder – coated extruded aluminium</i>
	<b>Ispezionabile:</b>	Sì
	<b>Inspectable:</b>	Yes
Fondale <i>Bottom rail</i>	<b>Complementi:</b>	Guarnizione a spazzola
	<b>Complements:</b>	<i>Seal brush</i>
	<b>Materiale :</b>	Alluminio estruso verniciato a polveri
Guide <i>Guides</i>	<b>Material:</b>	<i>Powder – coated extruded aluminium</i>
	<b>Ispezionabile:</b>	Sì
	<b>Inspectable:</b>	Yes
	<b>Materiale:</b>	Alluminio estruso verniciato a polveri
Viteria <i>Screws</i>	<b>Material:</b>	Acciaio inossidabile
	<b>Material:</b>	<i>Stainless steel</i>
Manovre <i>Handlings</i>	<b>Motore:</b>	Corrente alternata AC a 230v / 14 – 16 rpm
	<b>Motor:</b>	<i>Alternating current AC 230v / 14 – 16 rpm</i>
Supporti <i>Brackets</i>	<b>Finitura:</b>	Acciaio inossidabile verniciato a polveri
	<b>Finishing:</b>	<i>Powder-coated stainless steel</i>
Tipi d'installazione <i>Installation types</i>		In luce
		<i>Reveal fix</i>
		Frontale
		<i>Front fix</i>
Dimensioni <i>Dimensions</i>	<b>Larghezza / Width (mm):</b>	1000 min- 2400 max
	<b>Altezza / Height (mm):</b>	In funzione del telo / <i>Depending on the fabric</i>
		<b>motore / motor</b>
	<b>Con guide / With guides</b>	4400 max
Confezione telo <i>Fabric confectioning</i>	<b>Avvolgitore</b>	Cavetto con nastro
	<b>Roller tube</b>	<i>Cable with tape</i>
	<b>Fondale</b>	Tasca con tondino
	<b>Bottom rail</b>	<i>Fold with rigid rod</i>
	<b>Guida Z39 / Z55</b>	Sistema ZIP con saldatura
	<b>Guide Z39 / Z55</b>	<i>Welded ZIP system</i>
Sistema di trazione <i>Traction system</i>		Fune dyneema Ø1 mm
		<i>Dyneema rope Ø1 mm</i>
Certificazione <i>Certification</i>		13561

## Contenuti extra / *Extras*

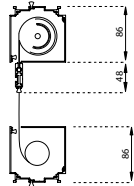
Puoi trovare maggiori informazioni e immagini visitando il sito:  
*For more information and images please visit our website at:*

**[www.marinellotende.com/comozip](http://www.marinellotende.com/comozip)**

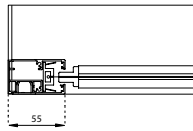
## Ingombri tecnici Technical operating space



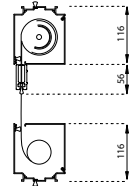
Guida Z39  
Z39 guide



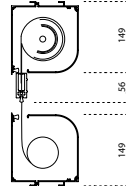
Cassonetto C85/CT85  
C85/CT85 cassette



Guida Z55  
Z55 guide



Cassonetto C100/CT100  
C100/CT100 cassette

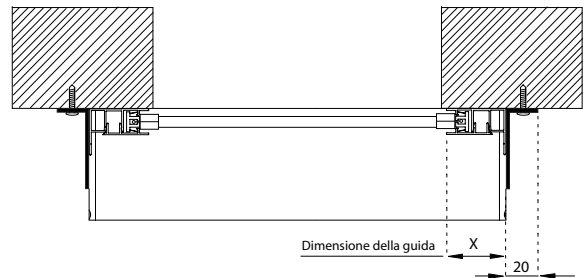


Cassonetto CT140  
CT140 cassette

## Modalità d'installazione Fixing methods



Montaggio in luce  
Reveal fix



Montaggio frontale  
Front fix

## Configurazioni Configurations

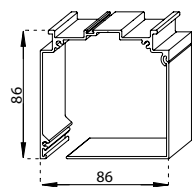


C85 con guida Z39  
C85 with Z39 guide

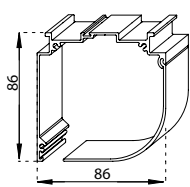


C100/C140 con guida Z55  
C100/C140 with Z55 guide

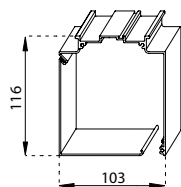
## Cassonetti Cassettes



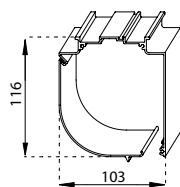
C85



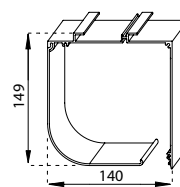
CT85



C100

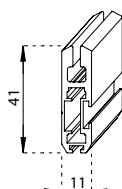


CT100

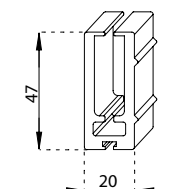


CT140

## Fondali Bottom rails

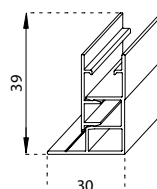


11x41

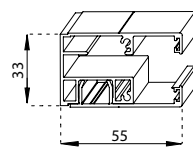


20x47

## Guide Guides

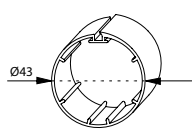


Z39

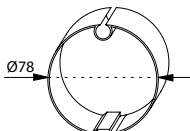


Z55

## Avvolgitori Roller tubes



Ø43



Ø78



Viale Europa, 8 - 35020 Ponte San Nicolò - Padova - Italy  
T. +39 049 8790160 - F. +39 049 8790102  
www.marinellotende.com - info@marinellotende.com

Le informazioni contenute nel presente catalogo potrebbero risultare imprecise a causa delle possibili modifiche tecniche apportate successivamente alla stampa.

Il costruttore si riserva di apportare modifiche tecniche senza preavviso. Prima di effettuare l'ordine consulta il costruttore o il rivenditore di fiducia. La tenda Como è destinata alla protezione solare dell'ambiente nel quale è posizionata. Ogni altro uso è da considerarsi improprio e quindi irragionevole. Il costruttore Marinello Tende non può essere considerato responsabile per eventuali danni causati da usi impropri, erronei ed irragionevoli.

La tenda Como deve essere installata perpendicolare rispetto al piano orizzontale. In presenza di pericolo di formazione di ghiaccio la tenda a rullo non dev'essere azionata. In caso di forte vento è necessario avvolgere la tenda.

Il telo può presentare delle pieghe che non influiscono sul corretto funzionamento della tenda.

The contained information in this catalogue may be imprecise because of possible technical modifications made after printing.

The manufacturer reserves the right to make technical modifications without advance notice. Before making orders consult your manufacturer or retailer trusted.

The roller blind Como is designed for the sun protection of the space where it is located. Every other use is inappropriate and dangerous. Marinello Tende cannot be considered responsible for possible damages caused by improper, erroneous and unreasonable use.

The roller blind Como must be installed perpendicular to the horizontal area.

When the danger of icing is present the roller blind cannot be operated, in case of strong wind it is necessary to wrap up the roller blind.

The fabric can have folds that do not influence the proper functioning of the roller blind.