




Novara

Novara

Tenda a rullo da interno per installazione su fermavetro
External roller blind for glazing bead

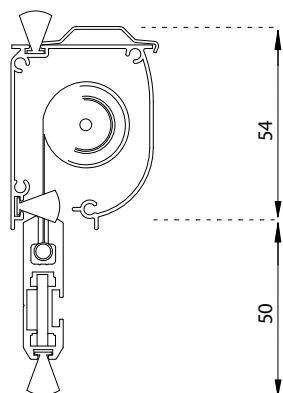
Avvolgitore <i>Roller tube</i>	Materiale : Tubo in alluminio estruso con ogiva		
	Material: <i>Extruded aluminium tube with recess</i>		
Cassonetto <i>Cassette</i>	Materiale : Alluminio estruso verniciato a polveri		
	Material: <i>Powder – coated extruded aluminium</i>		
	Ispezionabile: No		
	Inspectable: <i>No</i>		
	Complementi: Guranizione a spazzola		
	Complements: <i>Seal brush</i>		
Fondale <i>Bottom rail</i>	Materiale: Alluminio estruso verniciato a polveri		
	Material: <i>Powder – coated extruded aluminium</i>		
	Complementi: Guranizione a spazzola		
	Complements: <i>Seal brush</i>		
Guide <i>Guides</i>	Materiale: Alluminio estruso verniciato a polveri		
	Material: <i>Powder – coated extruded aluminium</i>		
	Ispezionabile: No		
	Inspectable: <i>No</i>		
Viteria <i>Screws</i>	Materiale: Acciaio inossidabile		
	Material: <i>Stainless steel</i>		
Manovre <i>Handlings</i>	Catena: Frizionata in plastica		
	Chain: <i>Plastic frictioned chain</i>		
	Molla: in filo d'acciaio rivestita con tubo in PVC		
	Spring: <i>steel wire covered with PVC tube</i>		
	Molla e profilo guida dentato: in filo d'acciaio rivestita con tubo in PVC		
	Spring and thoothed internal guide: <i>steel wire covered with PVC tube</i>		
Supporti <i>Brackets</i>	Finitura: Zincatura		
	Finishing: <i>Galvanisation</i>		
Tipi d'installazione <i>Installation types</i>	Autoportante in luce		
	<i>Self-supporting in reveal</i>		
	Auto portante frontale		
	<i>Self-supporting face fix</i>		
	In luce con supporto		
	<i>In reveal with brackets</i>		
Installazione guide <i>Guides installation</i>	In luce		
	<i>In reveal</i>		
	Frontale		
	<i>Face fix</i>		
Dimensioni <i>Dimensions</i>	Larghezza / Width (mm): 600 min – 1400 max		
	Altezza / Height (mm): In funzione del telo / <i>Depending on the fabric</i>		
		catena / chain	molla / spring
	Con guide / With guides	2000 max	2000 max
Confezione telo <i>Fabric confectioning</i>	Avvolgitore	Cavetto con nastro	
	Roller tube	<i>Cable with tape</i>	
	Fondale	Tasca con tondino	
	Bottom rail	<i>Fold with rigid rod</i>	
Certificazione <i>Certification</i>		13561	

Contenuti extra / *Extras*

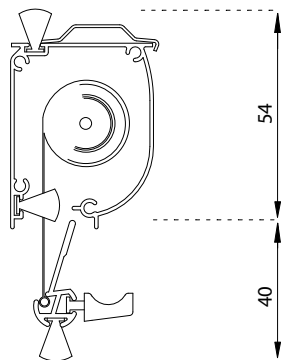
Puoi trovare maggiori informazioni e immagini visitando il sito:
For more information and images please visit our website at:

www.marinellotende.com/novara

Ingombri tecnici Technical operating space

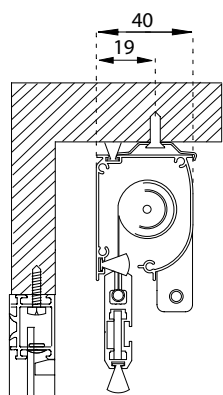


Fondale 11x41
Bottom rail 11x41

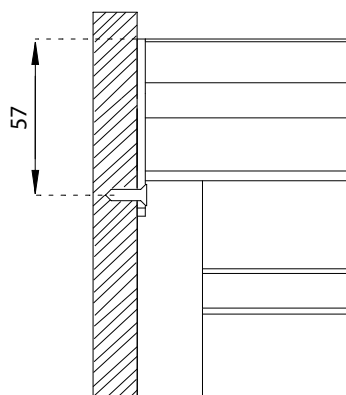


Fondale inclinato
Inclined bottom rail

Modalità d'installazione Fixing methods



Montaggio a soffitto con supporto
Top fix with bracket



Montaggio in luce senza supporto
Reveal fix without bracket

Configurazioni Configurations

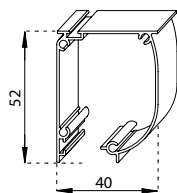


Manovra a catena
Chain handling



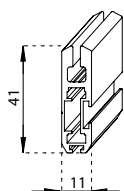
Manovra a molla
Spring handling

Cassonetti Cassettes

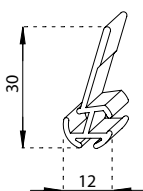


C40

Fondali Bottom rails

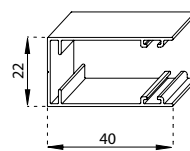


11x41



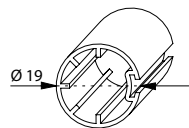
Inclinato 33

Guide Guides



22x40

Avvolgitori Roller tubes



Ø19



Viale Europa, 8 - 35020 Ponte San Nicolò - Padova - Italy
T. +39 049 8790160 - F. +39 049 8790102
www.marinellotende.com - info@marinellotende.com

Le informazioni contenute nel presente catalogo potrebbero risultare imprecise a causa delle possibili modifiche tecniche apportate successivamente alla stampa. Il costruttore si riserva di apportare modifiche tecniche senza preavviso. Prima di effettuare l'ordine consulta il costruttore o il rivenditore di fiducia. La tenda Novara è destinata alla protezione solare dell'ambiente nel quale è posizionata. Ogni altro uso è da considerarsi improprio e quindi irragionevole. Il costruttore Marinello Tende non può essere considerato responsabile per eventuali danni causati da usi impropri, erronei ed irragionevoli. La tenda Novara deve essere installata perpendicolare rispetto al piano orizzontale. In presenza di pericolo di formazione di ghiaccio la tenda a rullo non dev'essere azionata. In caso di forte vento è necessario avvolgere la tenda. Il telo può presentare delle pieghe che non influiscono sul corretto funzionamento della tenda.

The contained information in this catalogue may be imprecise because of possible technical modifications made after printing. The manufacturer reserves the right to make technical modifications without advance notice. Before making orders consult your manufacturer or retailer trusted. The roller blind Novara is designed for the sun protection of the space where it is located. Every other use is inappropriate and dangerous. Marinello Tende cannot be considered responsible for possible damages caused by improper, erroneous and unreasonable use. The roller blind Novara must be installed perpendicular to the horizontal area. When the danger of icing is present the roller blind cannot be operated, in case of strong wind it is necessary to wrap up the roller blind. The fabric can have folds that do not influence the proper functioning of the roller blind.